



## Post



**Mustafa Taşçı**

@imtasçi



Tamamen [#nocode](#) araçlarıyla bu alanda Türkiye'de ilk sayılabilecek dijital ürünler geliştiriyorum.

Akhisar'da başlayıp Amsterdam'da bitirdiğim ilk dijital ürünümü bu tweet dizisinde anlattım.

Translate post

12:59 PM · Oct 11, 2022



11



51



458



216



Post your reply

Reply



**Mustafa Taşçı** @imtasçi · Oct 11, 2022



İtalya'da eğitim & danışmanlık tecrübemi teknolojiyle nasıl birleştirdim?

7 yıldır Wordpress ile web siteleri yapıyorum.

İtalya'da eğitim tecrübemi de bir web sitesi açarak insanlarla paylaşmak istedim.

İtalya deneyimimizi ekipçe web sitemizde içerikler halinde paylaştık.



1



28



11



11

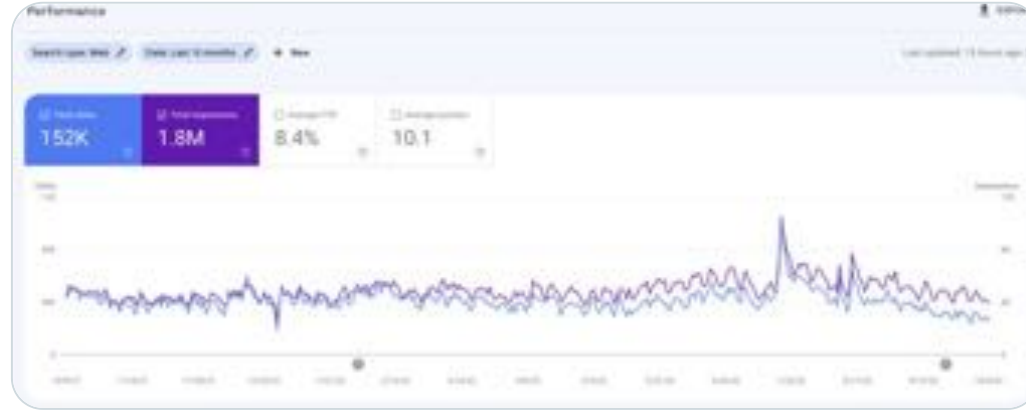


**Mustafa Taşçı** @imtasçi · Oct 11, 2022



SEO ile ayda 10 bin+ kişiyi sıfır bütçe ile web sitemize çektik.  
6.ay sonunda sektörde 20 yıldır yer alan firmalarla rekabet eder hale gelmiştik.

Kadıköy'de ofis açarak danışmanlık hizmeti vermeye başladıktan bir süre sonra, gelen talebi karşılayamaz hale geldik.



**Mustafa Taşçı** @imtasçi · Oct 11, 2022



Danışmanlıkta 3.yıla girerken, yeni personelimize Notion kullanarak onboarding yol haritası hazırladım.

Bu esnada kafamda bir ışık parladı 😊  
Bir personeli eğitmek çok zaman alıyor,  
danışmanlık almak istemeyip İtalya'da eğitim almayı düşünen birçok kişi var.





**Mustafa Taşçı** @imtasçi · Oct 11, 2022



Danışmanlık için bütçesi yetmeyen ya da işlemlerini kendi yürütmek isteyen kişilere Notion ile dijital ürünler yaparak ulaşmayı düşündüm.


Bu konuda [@yucelfaruksahan](#), [@erendiko](#) ve [@aardabayram](#)'ın tecrübelerini paylaşımlarının önemi büyük. 🙌




**Mustafa Taşçı** @imtasçi · Oct 11, 2022



İtalya ve başvuru sisteminin karmaşıklığını sadeleştirerek, herkesin yapabileceği şekilde adımlara ayırıp notion üzerinden template oluşturdum.







**Mustafa Taşçı** @imtasçi · Oct 11, 2022



Daha güzel olsun diye diye süre iyice arttı 😊  
250+ saatimi aldı.

İtalya'da öğrenciliği devam edenlerden de son teyitleri alarak ilk ürünüm olan İtalya'da Tıp Eğitimi Yol Haritası'nı tamamladım.

🌴 Hem gezip hem de ürünü geliştirmek çok keyifliydi.





**Mustafa Taşçı** @imtasçi · Oct 11, 2022



Yerli ödeme sistemlerimiz bu konuda çok uğraştırıcı olduğu için @stripe ı tercih ettim.

Web sitemden aldığım ödeme sonrasında @NotionHQ 'da oluşturduğum şablonun linkini kullanıcıya vererek ürüne erişmesini sağladım.  
Test ettim.👍



1



19



**Mustafa Taşçı** @imtasçi · Oct 11, 2022



Geriye dijital ürünü tanıtmak kalıyordu.  
Websiteme gelen ziyaretçilere pop-up ile ürünü tanıtarak işlemlerini kendilerinin yürütebileceklerini anlatan görseller tasarladım.  
SEO ve sosyal medyayı etkili kullanarak satışa devam 🙌





**Mustafa Taşçı** @imtasçi · Oct 11, 2022



? Problem: Yurtdışında eğitim almak isteyenlerin sürecin karmaşıklığından çekinerek vazgeçmek zorunda kalması, eğitim danışmanlığı için binlerce euro ödeme yapmak istememesi

✓ Çözüm: Tüm süreci adımlar halinde basitleştirerek 7/24 erişilebilir dijital ürünler haline getirmek



**Mustafa Taşçı** @imtasçi · Oct 11, 2022



i Kullandığım #nocode araçları:  
Web sitesi @wordpress  
Ürün geliştirme @NotionHQ  
Mail kampanyaları @Mailchimp  
Ödeme sistemi @stripe  
Ürün geliştirme süreci @trello

Ayrıca desteğini esirgemeyen @sanlavdenizcan @NocoderEfe @batuhanmerguz 'a da teşekkür ediyorum.

💬 3

↔ 6

♥ 104

